


**Edelstahl - Rund kaltgezogen**

Stahlgüte: 1.4301 (X 5 CrNi 18-10)  
Normen: EN 10088 / EN 10278

Abmessung mm	Länge m	Gewicht kg/m
3	3	0,06
4	3	0,10
5	3	0,15
6	3	0,22
7	3	0,30
8	3	0,40
9	3	0,50
10	3	0,62
11	3	0,75
12	3	0,89

Abmessung mm	Länge m	Gewicht kg/m
13	3	1,04
14	3	1,21
15	3	1,39
16	3	1,58
18	3	2,00
20	3	2,47
22	3	2,98
24	3	3,55
25	3	3,85
28	3	4,83

Abmessung mm	Länge m	Gewicht kg/m
30	3	5,55
35	3	7,55
40	3	9,87
45	3	12,48
50	3	15,41
60	3	22,19
70	3	30,21
80	3	39,46
90	3	49,90
100	3	61,70




**Edelstahl - Rund geschliffen**

Stahlgüte: 1.4301 (X 5 CrNi 18-10)  
Normen: EN 10088 / EN 10278

Abmessung mm	Länge m	Gewicht kg/m
10	6	0,62
12	6	0,89

Abmessung mm	Länge m	Gewicht kg/m
14	6	1,21
16	6	1,58




**Edelstahl - Rund kaltgezogen**

Stahlgüte: 1.4305 (X 8 CrNiS 18-9) (Automatenstahl)  
Normen: EN 10088 / EN 10278

Abmessung mm	Länge m	Gewicht kg/m
5	3	0,15
6	3	0,22
8	3	0,40
10	3	0,62
12	3	0,89
14	3	1,21
15	3	1,39

Abmessung mm	Länge m	Gewicht kg/m
16	3	1,58
18	3	2,00
20	3	2,47
22	3	2,98
24	3	3,55
25	3	3,85
30	3	5,55

Abmessung mm	Länge m	Gewicht kg/m
35	3	7,55
40	3	9,87
45	3	12,48
50	3	15,41
60	3	22,19
65	3	26,05
70	3	30,21



**Edelstahl - Rund warmgeformt**

Stahlgüte: 1.4301 (X 5 CrNi 18-10)  
Normen: EN 10060 bzw. DIN 7527, Blatt 6  
Längen von 4 - 6 Meter

Abmessung mm	Gewicht kg/m
30	5,55
35	7,55
36	7,99
38	8,90
40	9,87
42	10,90
45	12,48
48	14,21

Abmessung mm	Gewicht kg/m
50	15,41
58	21,20
60	22,19
65	26,05
70	30,21
75	34,68
80	39,46
85	44,55

Abmessung mm	Gewicht kg/m
90	49,90
95	55,64
100	61,70
105	67,97
110	74,60
115	81,54
120	88,78
130	104,20

Abmessung mm	Gewicht kg/m
140	120,80
150	138,70
160	157,80
170	178,20
180	199,80
190	222,60
200	246,60
220	298,40

Abmessung mm	Gewicht kg/m
250	385,30
260	416,80
280	483,40
300	554,90
350	755,30

**Weitere Abmessungen und Werkstoffe kurzfristig lieferbar!**